

CENTRUM KULTURY


W

GŁUCHOŁAZACH

PROJEKT

PLANU FINANSOWEGO

NA 2012 ROK



PRZYCHODY

1927400,00

1. Wnioskowana dotacja**1697400,00****2. Pozostałe:**

230000,00

w tym:

1/ Działalność statutowa

104000,00

w tym:

a/ Kino

100000,00

b/ Biblioteka(ksero)

2000,00

c/ Imprezy różne

2000,00

2/ Najem

40000,00

3/ Usługi (transport,
sponsoring)

20000,00

4/ Darowizny

20000,00

5/ Refraktury

3000,00

6/ Pozostałe przychody
operacyjne (VAT)

15000,00

7/ Dotacje z Ministerstwa
Kultury

15000,00

8/ Refundacja środków z tytułu
realizacji projektów

13000,00

ROZCHODY OGÓLEM

Lp	Rodzaj wydatku	Dom Kultury	Świetlice	Biblioteka	Razem
1	Wynagrodzenia	366000,00	169000,00	447000,00	982000,00
2	Pozostałe wynagrodzenia (nagrody jubileuszowe)	0,00	1700,00	8300,00	10000,00
3	Pozostałe świadczenia na rzecz pracownika	600,00	250,00	450,00	1300,00
4	Umowy cywilno- prawne	45000,00	2000,00	13000,00	60000,00
5	Organizacja imprez	131000,00	1000,00	11600,00	143600,00
6	Wyposażenie	5000,00	1000,00	10000,00	16000,00
7	Zakup zbiorów bibliotecznych	0,00	0,00	25000,00	25000,00
8	Zakup czasopism	600,00	0,00	14000,00	14600,00
9	Szkolenia	3000,00	0,00	1000,00	4000,00
10	Podróże służbowe	4000,00	0,00	4000,00	8000,00
11	Ryczałty samochodowe	3000,00	0,00	0,00	3000,00
12	ZFŚS	10100,00	6300,00	15800,00	32200,00
13	Energia elektryczna	35000,00	60000,00	35000,00	130000,00
14	Energia ciepła	30000,00	0,00	10000,00	40000,00
15	Gaz	20000,00	0,00	10000,00	30000,00
16	Woda	3500,00	500,00	1000,00	5000,00
17	Paliwo	2000,00	0,00	0,00	2000,00
18	Telefon	5000,00	2000,00	7000,00	14000,00
19	Zużycie materiałów	14000,00	1500,00	10000,00	25500,00

20	Środki trwałe (amortyzacja)	30000,00	0,00	0,00	30000,00
21	Remonty i modernizacje	67000,00	5500,00	6000,00	78500,00
22	Realizacja projektów LGD	53300,00	0,00	0,00	53300,00
23	Usługi	72500,00	1000,00	7000,00	80500,00
24	Podatek od nieruchomości	2400,00	0,00	0,00	2400,00
25	Ubezpieczenia majątkowe	6000,00	0,00	0,00	6000,00
26	Czynsze, C.O.	0,00	0,00	16000,00	16000,00
27	ZAiKS	3000,00	0,00	0,00	3000,00
28	Środki czystości	2000,00	500,00	1500,00	4000,00
29	Koszty reprezentacji i reklam	1000,00	0,00	1000,00	2000,00
30	Splata kredytu bankowego	70000,00			70000,00
31	Odsetki od kredytu bankowego	13000,00	0,00	0,00	13000,00
32	PFRON	3000,00	1000,00	2000,00	6000,00
33	Pozostałe podatki		0,00	0,00	0,00
34	Pozostałe koszty	8000,00	500,00	8000,00	16500,00
KOSZTY W ROZBICIU NA:		1009000,00	253750,00	664650,00	1927400,00

DOM KULTURY

1009000,00

1. Wynagrodzenia- umowy o pracę w tym: ubezpieczenia społeczne, FP i inne narzuty	366000,00
2. Pozostałe wynagrodzenia (nagrody jubileuszowe)	0,00
3. Pozostałe świadczenia na rzecz pracowników	600,00
4. Umowy cywilno- prawne (w tym imprezy, kino)	45000,00
5. Organizacja i współorganizacja imprez	131000,00
w tym:	
1/ stałych	
- Dni Głucholaz	80000,00
- Dożynki + zaległa faktura	40000,00
- „Święto Konstytucji 3- Maja”	2000,00
- „Święto Odzyskania Niepodległości”	2000,00
- Dni Kultury Chrześcijańskiej	1000,00
2/ promocyjnych	
- Międzynarodowe Warsztaty Bębniarskie	3000,00
- Międzynarodowy Plener Artystyczny	3000,00
3/różnych	

6. Wyposażenie:	5000,00
w tym:	
- wyposażenie biurowe	2000,00
- sprzęt i programy komputerowe	3000,00
- i in.	
7. Książki- poradniki, prasa, czasopisma	600,00
8. Szkolenia	3000,00
9. Podróże służbowe	4000,00
10. Ryczałty samochodowe	3000,00
11. Odpis na ZFŚS	10100,00
12. Energia elektryczna	35000,00
13. Energia cieplna	30000,00
14. Gaz	20000,00
15. Woda	3500,00
16. Paliwo	2000,00
17. Telefony	5000,00
18. Zużycie materiałów	14000,00
w tym:	
- <i>statutowych</i>	10000,00
- <i>gospodarczych</i>	1000,00
- <i>biurowych</i>	3000,00
19. Środki trwałe (amortyzacja)	30000,00
20. Remont i modernizacja + materiał	67000,00
w tym:	
1/ <i>wymiana okien (II piętro)</i>	4000,00
2/ <i>remont elewacji zewnętrznej</i>	40000,00
3/ <i>remont sanitariatów (I piętro)</i>	3000,00
4/ <i>przebudowa komina dymnego</i>	5000,00
5/ <i>remont sali kameralnej (prace przygotowawcze)</i>	5000,00
6/ <i>przebudowa schodów do pracowni instruktorów</i>	10000,00
21. Realizacja projektów LGD	53300,00
w tym:	
- <i>projekt LGD Kultura dla wszystkich (spektakl, koncert, widowisko, promocja)</i>	36300,00
- <i>projekt LGD Święto Gór Opawskich</i>	17000,00
22. Usługi	72500,00
w tym:	
- <i>transportowe</i>	12000,00
- <i>komunalne</i>	3000,00
- <i>pocztowe</i>	1500,00
- <i>obce</i>	25000,00
- <i>provizje bankowe</i>	1000,00

- usługi najmu pozostałe (dzierżawa pieca, dystrybutorów, sceny)	30000,00
23. Podatek od nieruchomości	2400,00
24. Ubezpieczenie majątkowe	6000,00
25. ZAiKS	3000,00
26. Środki czystości	2000,00
27. Koszty reprezentacji i reklam	1000,00
27. Spłata kredytu Bankowego	70000,00
28. Odsetki od kredytu bankowego	13000,00
28. PFRON	3000,00
29. Pozostałe koszty	8000,00

ŚWIETLICE	253750,00
------------------	------------------

1. Wynagrodzenia- umowy o pracę w tym: ubezpieczenia społeczne, FP i inne narzuty	169000,00
2. Pozostałe wynagrodzenia (nagrody jubileuszowe)	1700,00
3. Pozostałe świadczenia na rzecz pracowników	250,00
4. Umowy cywilno- prawne	2000,00
5. Organizacja imprez	1000,00
6. Wyposażenie	1000,00
6. Odpis na ZFŚS	6300,00
7. Energia elektryczna	60000,00
8. Woda	500,00
9. Telekomunikacja (Internet)	2000,00
10. Zużycie materiałów biurowych	1500,00
11. Remonty bieżące + materiały	5500,00
12. Usługi:	1000,00
<i>w tym:</i>	
- komunalne	500,00
- obce	500,00
13. Środki czystości	500,00
14. PFRON	1000,00
15. Pozostałe koszty	500,00

BIBLIOTEKA	664650,00
-------------------	------------------

1. Wynagrodzenia- umowy o pracę w tym: ubezpieczenia społeczne, FP i inne narzuty	447000,00
2. Pozostałe wynagrodzenia (nagrody jubileuszowe)	8300,00
3. Pozostałe świadczenia na rzecz pracowników	450,00

4. Umowy cywilno- prawne	13000,00
5. Organizacja imprez promocyjnych	11600,00
w tym:	
1/ <i>Święto Pluszowego Misia</i>	1000,00
2/ <i>Biesiada Czytelnicza</i>	5000,00
3/ <i>Dyktando gminne</i>	1000,00
4/ <i>konkurs recytatorski poezji dziecięcej w Gieralticach</i>	600,00
5/ <i>małe formy pracy czytelnikiem</i>	
w tym:	
- <i>oddział dziecięcy</i>	2000,00
- <i>filie wiejskie</i>	1500,00
- <i>inne formy pracy z czytelnikiem</i>	500,00
6. Wyposażenie	10000,00
w tym:	
1/ <i>sprzęt komputerowy dla filii nr 1 (odkupienie po kradzieży)</i>	6000,00
2/ <i>biurko do Dz. Dziecięcego</i>	2000,00
3/ <i>stoliki i krzesła do Dz. Dziecięcego</i>	2000,00
7. Zakup księgozbioru	25000,00
8. Zakup czasopism	14000,00
9. Szkolenia	1000,00
10. Podróże służbowe	4000,00
11. Odpis na ZFŚS	15800,00
12. Energia elektryczna	35000,00
13. Energia cieplna	10000,00
14. Gaz	10000,00
15. Woda	1000,00
16. Telefon	7000,00
17. Zużycie materiałów	10000,00
18. Remonty bieżące + materiały (malowanie i podłoga filia nr 1)	6000,00
19. Usługi	7000,00
w tym:	
- <i>komunalne</i>	500,00
- <i>pocztowe</i>	500,00
- <i>obce- pozostałe</i>	2500,00
- <i>provizje bankowe</i>	500,00
- <i>transportowe</i>	3000,00
20. Czynyse, C.O. (wypożyczalnia dla dorosłych, filia nr 1, Gieraltice, Nowy Świętów)	16000,00
21. Środki czystości	1500,00
22. Reklama	1000,00
23. PFRON	2000,00
24. Pozostałe koszty	8000,00

Uzasadnienie do projektu planu finansowego na rok 2012:

Projekt planu finansowego na rok 2012 przewiduje wzrost wydatków o kwotę ok. **360600,00 zł** uzasadnioną:

- 1/ **Wdrożeniem i realizacją projektów z Funduszy Europejskich (LDG-„Kultura dla wszystkich”, Święto Gór Opawskich),**
- 2/ **Wzrostem cen energii elektrycznej, gazu, C.O.-** większość świetlic wiejskich korzysta z elektrycznych pieców grzewczych, ponadto placówki zwiększyły intensywność swojej pracy poprzez mocniejsze zaangażowanie się we współpracę z lokalnymi instytucjami i działaczami. Oddana do użytku, wyremontowana sala widowiskowa została rozbudowana o budynek zaplecza socjalnego i wyposażona w urządzenia klimatyzacyjne zwiększając w ten sposób m.in. powierzchnię ogrzewaną oraz zużycie energii elektrycznej i gazu. Pociąga to tym samym większe obciążenie z tytułu zużycia energii elektrycznej i pozostałych opłat eksploatacji;
- 3/ **Remontami i modernizacją-** w roku 2012 przewidziany jest remont sanitariatów, wymiana okien Centrum Kultury (część administracyjna), remont przewodu kominowego, ze względu na bezpieczeństwo i estetykę konieczny jest remont elewacji budynku, która obsypuje się stanowiąc zagrożenie dla przechodniów, a swym wyglądem raczej odstrasza a nie zachęca do wejścia do środka budynku. Przewidywana jest kontynuacja prac remontowych świetlic wiejskich i filii bibliotecznych.
- 4/ **Zakupem środków trwałych i wyposażenia-** obejmującego m.in. osieciowanie komputerowe, zakup programów komputerowych służących do obsługi bibliotecznego programu „Sowa” (budowanie i obsługa elektronicznych katalogów bibliotecznych), wyposażenia filii bibliotecznych, zakupu komputerów(odkupienie zestawu komputerowego skradzionego z filii nr 1), drukarki i czytników do kodów kreskowych
- 5/ **Wzrostem kosztów organizacji imprez:** m.in. Święto Gór Opawskich, Biesiada Czytelnicza, Dni Głuchołaz, Dożynki Gminne.
Koszty organizacji imprez masowych poprzez gaże artystyczne min zwiększone o VAT, wymogi techniczne i obowiązujące w tym zakresie przepisy (scena, nagłośnienie, oświetlenie, ochrona, ubezpieczenie, zabezpieczenie, obsługa energetyczna itp.) z roku na rok wzrastają a wpływy od sponsorów są coraz mniejsze co w znacznym stopniu przyczynia się do pomniejszenia intensywności i rozmiaru organizacji imprez.
- 6/ **Splatą i obsługą kredytu** zaciągniętego na pokrycie deficytu w roku 2011
- 7/ **Wzrostu podatku VAT za książki i czasopisma (do tej pory VAT 0%)**


Dyrektor
Centrum Kultury w Głuchołazach

mgr inż. Jan Cwiek



RZECZPOSPOLITA POLSKA
MINISTER FINANSÓW

ST3/4820/17/2011



Stanisław Tarasiewicz

Wójt Gminy
Burmistrz Miasta i Gminy
Burmistrz Miasta
Prezydent Miasta
wszyscy

Warszawa, dnia 7 października 2011 r.

74 / 1 Bud

Zgodnie z art. 33 ust.1 pkt 1 ustawy z dnia 13 listopada 2003 r. o dochodach jednostek samorządu terytorialnego (Dz.U. z 2010 r. Nr 80, poz. 526, z późn. zm.), przekazuję w załączeniu informacje o:

- rocznych planowanych kwotach poszczególnych części subwencji ogólnej, przyjętych w projekcie ustawy budżetowej na rok 2012,
- planowanej na 2012 r. kwocie dochodów z tytułu udziału we wpływach z podatku dochodowego od osób fizycznych,
- planowanej na 2012 r. wysokości rocznej wpłaty gmin do budżetu państwa.

Planowane na 2012 r. poszczególne części subwencji ogólnej dla jednostek samorządu terytorialnego oraz kwoty wpłat do budżetu państwa zostały ustalone według zasad określonych w ustawie o dochodach jednostek samorządu terytorialnego.

Ujęta w projekcie ustawy budżetowej na rok 2012 planowana kwota subwencji ogólnej dla gmin (bez części oświatowej) wynosi 6.903.160 tys. zł,

- z tego:
- część wyrównawcza subwencji ogólnej 6.227.108 tys. zł,
 - część równoważąca subwencji ogólnej 651.052 tys. zł,
 - część rekompensująca subwencji ogólnej 25.000 tys. zł.

Część wyrównawcza subwencji ogólnej dla gmin

Część wyrównawcza subwencji ogólnej dla gmin składa się z kwoty podstawowej i kwoty uzupełniającej.

Kwota podstawowa części wyrównawczej subwencji ogólnej dla gmin wynosi 4.886.756 tys. zł.



Zgodnie z art. 20 ust. 2 ustawy o dochodach jednostek samorządu terytorialnego, kwotę podstawową otrzymują gminy, w których dochód podatkowy na 1 mieszkańca (wskaźnik G) jest niższy od 92% średniego dochodu podatkowego na 1 mieszkańca kraju (wskaźnik Gg).

Podstawę do ustalenia wysokości kwoty podstawowej stanowią dane ze sprawozdań z wykonania dochodów podatkowych gminy za 2010 r. (z uwzględnieniem korekt, złożonych do właściwych regionalnych izb obrachunkowych w terminie do dnia 30 czerwca 2011 r.) oraz dane o liczbie mieszkańców według stanu na dzień 31 grudnia 2010 r., ustalonej przez Główny Urząd Statystyczny.

W 2012 r. kwotę podstawową części wytwornawczej subwencji ogólnej otrzymują 1.963 gminy, z tego: 136 miast, 464 miasta i gminy oraz 1.363 gminy.

Wysokość kwoty uzupełniającej uzależniona jest od gęstości zaludnienia w gminie, w relacji do średniej gęstości zaludnienia w kraju (w 2010 r. średnia gęstość zaludnienia w kraju wynosiła 122 osoby na 1 km²) i dochodu podatkowego na 1 mieszkańca.

Kwotę uzupełniającej otrzymują tylko te gminy, w których gęstość zaludnienia, ustalona przez Główny Urząd Statystyczny według stanu na dzień 31 grudnia 2010 r. jest niższa od średniej gęstości zaludnienia w kraju i dochód podatkowy na 1 mieszkańca gminy jest nie wyższy, niż 150% średniego dochodu podatkowego na 1 mieszkańca kraju.

Zgodnie z art. 20 ust. 9 ustawy o dochodach jednostek samorządu terytorialnego – kwoty uzupełniającej nie otrzymują gminy, w których gęstość zaludnienia jest niższa od średniej gęstości zaludnienia w kraju, ale wskaźnik G jest wyższy od 150% wskaźnika Gg. Kwota uzupełniająca naliczona dla ww. gmin zwiększa część równoważącą subwencji ogólnej – w 2012 r. kwota ta wynosi 33.578 tys. zł.

W 2012 r. kwotę uzupełniająca, w łącznej wysokości 1.306.773 tys. zł, otrzyma 1.799 gmin, z tego: 7 miast, 433 miasta i gminy oraz 1.359 gmin.

Część oświatowa subwencji ogólnej

Część oświatowa subwencji ogólnej dla jednostek samorządu terytorialnego planowana na rok 2012 wynosi 38.711.095 tys. zł i jest o 4,8% wyższa od kwoty części oświatowej subwencji ogólnej określonej w ustawie budżetowej na rok 2011.

Zwiększenie – w stosunku do roku 2011 – planowanej na rok 2012 kwoty części oświatowej subwencji ogólnej związane jest ze skutkami przechodzącymi na rok 2012 podwyżki wynagrodzeń nauczycieli o 7% wdrożonej od 1 września 2011 r. oraz planowaną podwyżką wynagrodzeń nauczycieli o 3,8% od 1 września 2012 r., a także ze skutkami prognozowanych zmian w liczbie i strukturze awansu zawodowego nauczycieli zatrudnionych w szkołach i placówkach oświatowych prowadzonych przez jednostki samorządu terytorialnego.

Z podziału ogólnej kwoty części oświatowej subwencji ogólnej planowanej na rok 2012 - 38.711.095.000 zł wyłączona została ustawa 0,25% rezerwa, która została powiększona

informacyjno-szacunkowy, ponieważ dochody podatkowe planowane są w budżecie państwa na podstawie szacunków i prognoz. Realizacja tych dochodów może ulec zwiększeniu lub zmniejszeniu, w porównaniu z planem określonym w projekcie ustawy budżetowej, z powodów, na które Minister Finansów nie ma bezpośredniego wpływu. W związku z powyższym, faktyczne dochody gmin mogą być zatem większe lub mniejsze od tych wielkości, które wynikają z informacji podanej przez Ministra Finansów.

* * *

W związku z podnoszonymi przez niektóre gminy wątpliwościami dotyczącymi liczby mieszkańców gminy, przyjętej do wyliczenia subwencji ogólnej na 2012 r., uprzejmie informuję, że jeżeli gmina stwierdziła rozbieżności między liczbą mieszkańców podaną przez Główny Urząd Statystyczny a liczbą mieszkańców ustaloną przez gminę samodzielnie, może zwrócić się - za pośrednictwem Wojewódzkiego Urzędu Statystycznego - do Głównego Urzędu Statystycznego z wnioskiem o weryfikację odpowiednich danych.

* * *

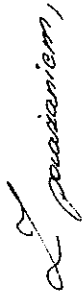

Pragnę zwrócić uwagę, że stosownie do art. 34 ust. 3 ustawy o dochodach jednostek samorządu terytorialnego - w przypadku zmiany banku prowadzącego obsługę budżetu jednostki samorządu terytorialnego lub zmiany numeru rachunku bankowego, gminy zobowiązane są do przekazania Ministrowi Finansów informacji o nowym rachunku bankowym, w terminie 30 dni przed dniem zamknięcia rachunku funkcjonującego przed zmianą.

Powyższa informacja powinna być podpisana przez dwie osoby, tj. wójta (burmistrza lub prezydenta miasta) oraz skarbnika.

* * *

Przy opracowaniu projektu ustawy budżetowej na rok 2012 przyjęto:

- prognozowany średnioroczny wskaźnik cen towarów i usług konsumpcyjnych w wysokości 102,8%,
- średnioroczny wskaźnik wzrostu wynagrodzeń w państwowej sferze budżetowej w wysokości 100,0%;
- wysokość obowiązkowej składki na Fundusz Pracy - nie ulegnie zmianie i wynosić będzie 2,45% podstawy wymiaru składek na ubezpieczenia emerytalne i rentowe.


Z upoważnienia Ministra Finansów
POPEKRETAŁA: SWANI

Fizjanc. Minister

o kwotę wynikającą z zaokrąglenia. Łączna kwota rezerwy części oświatowej subwencji ogólnej wynosi 96.779.920 zł.

W związku z powyższym, pomiędzy poszczególne jednostki samorządu terytorialnego, podzielono kwotę 38.614.315.080 zł, z tego dla:

- gmin	23.285.885.651 zł,
- powiatów	14.550.125.199 zł,
- województw	778.304.230 zł.

W powyższych wielkościach kwotowych uwzględnione zostały: kwota bazowa, kwota uzupełniająca na realizację zadań szkolnych oraz kwota na zadania poraszkolne.

Naliczenia jednostkom samorządu terytorialnego planowanych kwot części oświatowej subwencji ogólnej na 2012 r. dokonano na podstawie projektu rozporządzenia Ministra Edukacji Narodowej w sprawie sposobu podziału części oświatowej subwencji ogólnej dla jednostek samorządu terytorialnego w roku 2012. W projekcie rozporządzenia zaproponowano zwiększenie liczby uczniów szkół podstawowych dla dzieci i młodzieży oraz liczby uczniów ogólnokształcących szkół muzycznych I stopnia, ustalonej na podstawie danych systemu informacji oświatowej dla bazowego roku szkolnego, o 4,7%. Zmiana ta związana jest z planowanym zwiększeniem liczby uczniów szkół podstawowych oraz ogólnokształcących szkół muzycznych I stopnia, które nastąpi od 1 września 2012 r., w związku z objęciem dzieci 6-letnich obowiązkiem szkolnym. Szacuje się, że liczba uczniów ww. szkół od 1 września 2012 r. zwiększy się o 14,1%. Ponieważ wzrost ten dotyczyć będzie 1/3 roku budżetowego liczbę uczniów szkół podstawowych oraz ogólnokształcących szkół muzycznych I stopnia przyjętą do podziału części oświatowej subwencji ogólnej na rok 2012 zwiększono o 4,7%.

Zakres zadań oświatowych realizowanych przez poszczególne jednostki samorządu terytorialnego, stanowiący podstawę do naliczenia planowanych kwot subwencji oświatowej na 2012 r., określony został na podstawie:

- danych statystycznych dotyczących liczby etatów nauczycieli poszczególnych stopni awansu zawodowego, wykazanych w systemie informacji oświatowej (według stanu na dzień 30 września 2010 r. i dzień 10 października 2010 r.) zweryfikowanych i potwierdzonych przez organy prowadzące (dotujące) szkoły i placówki oświatowe;
- danych dotyczących liczby uczniów (wychowanków) w roku szkolnym 2011/2012 wykazanych w systemie informacji oświatowej (według stanu na dzień 10 września 2011 r.) w zakresie ogólnej liczby uczniów oraz odpowiednich wag algorytmu w odniesieniu do kwoty SOA i SOB. Liczbę uczniów szkół podstawowych dla dzieci i młodzieży oraz liczbę uczniów ogólnokształcących szkół muzycznych I stopnia zwiększono o 4,7%;
- danych dotyczących liczby uczniów (wychowanków) w roku szkolnym 2010/2011 wykazanych w systemie informacji oświatowej (według stanu na dzień 30 września

2010 r. i dzień 10 października 2010 r.) - zveryfikowanych i potwierdzonych przez organy prowadzące (dobjące) szkoły i placówki oświatowe - w zakresie odpowiednich wag algorytmu w odniesieniu do kwot SOB i SOC.

Do naliczenia ostatecznych kwot części oświatowej subwencji ogólnej na 2012 r. wykorzystane zostaną dane o liczbie uczniów i wychowanków oraz liczbie etatów nauczycieli zatrudnionych w ramach Systemu Informacji Oświatowej według stanu na dzień 30 września 2011 r. oraz 10 października 2011 r. Liczba uczniów szkół podstawowych dla dzieci i młodzieży oraz liczba uczniów ogólnokształcących szkół muzycznych I stopnia zostanie zwiększona o wskaźnik odzwierciedlający prognozowany wzrost od 1 września 2012 r. liczby uczniów szkół podstawowych oraz ogólnokształcących szkół muzycznych I stopnia.

Wyliczenia planowanych na rok 2012 kwot części oświatowej subwencji ogólnej dla poszczególnych jednostek samorządu terytorialnego dokonano Ministerstwo Edukacji Narodowej. W związku z powyższym ewentualne pytania w sprawie wysokości kwoty części oświatowej subwencji ogólnej należy kierować do Ministerstwa Edukacji Narodowej.

Część równoważąca subwencji ogólnej dla gmin

Część równoważąca subwencji ogólnej dla gmin ustala się w wysokości stanowiącej sumę łącznej kwoty wpłat gmin (651.052 tys. zł) oraz łącznej kwoty uzupełniającej części: wyrównawczej subwencji ogólnej tych gmin, których wskaźnik dochodów podatkowych jest wyższy od 150% analogicznego wskaźnika obliczonego łącznie dla wszystkich gmin w kraju i które w związku z tym nie otrzymują kwoty uzupełniającej; choć jest ona dla nich obliczana (33.578 tys. zł).

Wynikająca z powyższego kwota 684.630 tys. zł zostanie rozdzielona między gminy zgodnie z art. 21a ustawy o dochodach jednostek samorządu terytorialnego, tj. z uwzględnieniem wydatków gmin na dodatek mieszkaniowe wykonane w roku poprzedzającym rok bazowy (2010 r.), w przeliczeniu na jednego mieszkańca gminy, oraz w przypadku gmin wiejskich i miejsko-wiejskich z uwzględnieniem dochodów za rok poprzedzający rok bazowy z tytułu udziału we wpływach z podatku dochodowego od osób fizycznych oraz dochodów z podatku rolnego i z podatku leśnego, w przeliczeniu na jednego mieszkańca gminy.

W 2012 r. część równoważąca subwencji ogólnej otrzyma 1.668 gmin, z tego: 194 miasta, 477 miast i gmin oraz 997 gmin.

Upewniam informuję, że w projekcie ustawy budżetowej na rok 2012 ujęta została kwota przeznaczona na część rekompensującą subwencji ogólnej dla gmin w wysokości: 25.000 tys. zł.

Kwota części rekompensującej dla gmin wynika z art. 10 ust. 5 ustawy z dnia 2 października 2003 r. o zmianie ustawy o specjalnych strefach ekonomicznych i niektórych ustaw

(Dz.U. Nr 188, poz. 1840, z późn. zm.). Część rekompensująca subwencji ogólnej dla gmin przeznaczona jest na wyrównanie ubytku dochodów, wynikającego ze zwolnienia z podatku od nieruchomości gmin, budowli i budynków, które są zajęte na prowadzenie przez przedsiębiorcę, na podstawie zmilionowego zezwolenia, działalności gospodarczej na terenie specjalnych stref ekonomicznych.

Szczegółowe zasady ustalania tej rekompensaty określa rozporządzenie Ministra Finansów z dnia 13 kwietnia 2004 r. w sprawie sposobu ustalania i trybu przekazywania gminom części rekompensującej subwencji ogólnej na wyrównanie ubytku dochodów w specjalnych strefach ekonomicznych (Dz.U. Nr 65, poz. 599, z późn. zm.), natomiast wykaz gmin uprawnionych do otrzymania tej rekompensaty w 2012 r. zostanie określony - w drodze rozporządzenia - przez Ministra Gospodarki.

Wpłaty gmin

Przyjęta w projekcie ustawy budżetowej na rok 2012 łączna kwota wpłat gmin, ustalona według zasad określonych w ustawie o dochodach jednostek samorządu terytorialnego, wynosi 651.052 tys. zł.

Wpłaty do budżetu państwa, z przeznaczeniem na część równoważącą subwencji ogólnej dla gmin, zgodnie z art. 29 ww. ustawy, dokonują gminy, w których wskaźnik dochodów podatkowych na 1 mieszkańca (wskaźnik G) jest większy niż 150% wskaźnika ustalonego analogicznie dla wszystkich gmin w kraju (wskaźnika Gg).

Jednocześnie pragnę przypomnieć, że - zgodnie z art. 35 ust. 1 ustawy o dochodach jednostek samorządu terytorialnego - gminy zobowiązane są do dokonywania wpłat na rachunek budżetu państwa w dwunastu równych ratach w terminie do 15 dnia każdego miesiąca.

Gminy dokonują wpłat na rachunek bankowy Ministerstwa Finansów, Departament Finansów Samorządu Terytorialnego, umieszczonego w Narodowym Banku Polskim Oddział Okręgowy w Warszawie numer 41 1010 1010 0071 7122 3100 0000.

* * *

O ostatecznych wielkościach poszczególnych części subwencji ogólnej dla gmin i wysokości wpłat na 2012 r. Minister Finansów powiadomi wszystkie gminy - zgodnie z art. 33 ust. 1 pkt 2 ustawy o dochodach jednostek samorządu terytorialnego - w terminie 14 dni od dnia ogłoszenia ustawy budżetowej na rok 2012.

* * *

Upewniam informuję, że zgodnie z art. 4 ust. 2 w związku z art. 89 ustawy o dochodach jednostek samorządu terytorialnego, w 2012 r. wielkość udziału gmin we wpływach z podatku dochodowego od osób fizycznych, wynosić będzie 37,26%.

Przekazana informacja o planowanych dochodach z tytułu udziału gmin we wpływach z podatku dochodowego od osób fizycznych nie ma charakteru dyrektywnego, a jedynie

Burmistrz
Miasta i Gminy GŁUCHOŁAZY
woj. opolskie
pow. nyski
48-340 GŁUCHOŁAZY

1607013 Miasto i Gmina GŁUCHOŁAZY

I.	ROCZNA KWOTA SUBWENCJI OGÓLNEJ DLA GMINY na 2012 rok (I+II+III) CZEŚĆ WYRÓWNAWCZA		19 512 127,00 zł 5 445 463,00 zł
	z tego:		
	- Kwota podstawowa	4 152,00 zł	5 445 463,00 zł
	- Kwota uzupełniająca		0,00 zł
II.	CZEŚĆ RÓWNOWAŻĄCA	2 84 224	387 504,00 zł
III.	CZEŚĆ OŚWIATOWA	13,486,00 zł	13 679 160,00 zł
	ROCZNA KWOTA WPLATY DO BUDŻETU PAŃSTWA na 2012 r.		0,00 zł

D	Dochody podatkowe gminy za 2010 r., wg sprawozdania Rb-PDP		20 793 502,22 zł
L	Liczba mieszkańców faktycznie zamieszkałych w gminie wg stanu na dzień 31.12.2010 r.		25 261
G	Wskaźnik G dochodów podatkowych gminy do liczby mieszkańców gminy (D/L)		823,15 zł
Dk	Dochody podatkowe wszystkich gmin w kraju za 2010 r.		45 674 639 275,91 zł
Lk	Liczba mieszkańców w kraju wg stanu na dzień 31.12.2010 r.		38 200 037
Gg	Wskaźnik dochodów podatkowych w kraju do liczby mieszkańców w kraju (Dk/Lk)		1 195,67 zł

KALKULACJA KWOTY PODSTAWOWEJ CZĘŚCI WYRÓWNAWCZEJ

Wskaźnik G	Sposób ustalenia kwoty
nie mniejszy niż 92% wskaźnika Gg	
niższy od 75% i niższy od 92% wskaźnika Gg	$L * 76\% * (92\% * Gg - G)$
wyższy od 40% i nie wyższy niż 75% wskaźnika Gg	$L * (12,92\% * Gg + 83\% * (75\% * Gg - G))$
równy lub niższy od 40% wskaźnika Gg	$L * (41,97\% * Gg + 99\% * (40\% * Gg - G))$
Wysokość kwoty podstawowej	5 445 463,00 zł

KALKULACJA KWOTY UZUPEŁNIAJĄCEJ CZĘŚCI WYRÓWNAWCZEJ DLA GMIN, W KTÓRYCH $G \leq 150\% Gg$

Średnia gęstość zaludnienia w kraju na 1 km ² wg stanu na dzień 31.12.2010 r.	122
Gęstość zaludnienia w gminie na 1 km ² wg stanu na dzień 31.12.2010 r.	150
17% wskaźnika Gg	203,26 zł
Wysokość kwoty uzupełniającej	0,00 zł

KALKULACJA KWOTY WPLATY na 2012 r.

Wskaźnik G	Sposób ustalenia kwoty
nie większy niż 150% wskaźnika Gg	
większy niż 150% i nie większy niż 200% wskaźnika Gg	$L * 20\% * (G - 150\% * Gg)$
większy niż 200% i nie większy niż 300% wskaźnika Gg	$L * (10\% * Gg + 25\% * (G - 200\% * Gg))$
powyżej 300% wskaźnika Gg	$L * (35\% * Gg + 30\% * (G - 300\% * Gg))$
Wysokość kwoty wpłaty	0,00 zł

KALKULACJA KWOTY CZĘŚCI RÓWNOWAŻĄCEJ SUBWENCJI OGÓLNEJ na 2012 r.
dla gmin miejskich - art. 21a ust. 1 pkt 1 ustawy o dochodach jst

DOT_DOM	Kwota wydatków na dodatki mieszkaniowe za 2010 r. w gminie	0,00 zł
DOTDOMK1	Kwota wydatków na dodatki mieszkaniowe za 2010 r. w gminach miejskich	644 020 848,24 zł
Lk_1	Liczba mieszkańców w gminach miejskich wg stanu na 31.12.2010 r.	18 768 467
SR_DOM1	Średnia kwota wydatków na dodatki mieszkaniowe na 1 mieszkańca w gminie (DOT_DOM/L)	0,00 zł
SR_K1	Średnia krajowa wydatków gmin miejskich na dodatki mieszk. na 1 mieszkańca (DOTDOMK1/Lk_1)	34,31 zł
SR_K180	80% średniej krajowej wydatków gmin na dodatki mieszkaniowe na 1 mieszkańca (80%SR_K1)	27,45 zł
SR_NAD1	Nadwyżka wydatków na dodatki mieszkaniowe na 1 mieszkańca w gminie ponad 80% średniej krajowej (SR_DOM1-SR_K180)	0,00 zł
S_dom	Nadwyżka wydatków na dod. mieszkaniowe w gminie (SR_NAD1*L) art. 21a ust. 2 pkt 3	0,00 zł
S_domK1	Suma nadwyżek wydatków na dod.mieszkaniowe w gminach miejskich (Suma S_dom)	182 488 159,87 zł
WSP_dom	Współczynnik udziału wyd.na dod.mieszk. gminy w nadwyżce wydatków (S_dom/S_domK1)	0,0000000000
Kwp1	50% kwoty do podziału z cz. równoważącej subwencji ogólnej na 2012 r.	342 314 644 zł
PropKwota1	Kwota wynikająca z art. 21a ust. 2 pkt 5 (WSP_dom*Kwp1)	0,00 zł
ROW1	Kwota cz. równoważącej subwencji ogólnej dla gminy - art. 21a ust. 2 pkt 6	0,00 zł

KALKULACJA KWOTY CZĘŚCI RÓWNOWAŻĄCEJ SUBWENCJI OGÓLNEJ na 2012 r.
dla gmin wiejskich i miejsko-wiejskich - art. 21a ust. 1 pkt 2 ustawy o dochodach jst

DOT_DOM	Kwota wydatków na dodatki mieszkaniowe za 2010 r. w gminie	652 507,19 zł
DOTDOMK2	Kwota wydatków na dodatki mieszkaniowe za 2010 r. w gminach wiejskich i miejsko-wiejskich	226 337 059,01 zł
Lk_2	Liczba mieszkańców gmin wiejskich i miejsko-wiejskich wg stanu na 31.12.2010 r.	19 431 570
SR_DOM2	Średnia kwota wydatków na dodatki mieszkaniowe na 1 mieszkańca w gminie (DOT_DOM/L)	25,83 zł
SR_K2	Średnia krajowa wydatków gmin na dodatki mieszkaniowe na 1 mieszkańca (DOTDOMK2/Lk_2)	11,65 zł
SR_K2_90	90% średniej krajowej wydatków gmin na dodatki mieszkaniowe na 1 mieszkańca (90%SR_K2)	10,49 zł
SR_NAD2	Nadwyżka wydatków na dodatki mieszkaniowe na 1 mieszkańca w gminie ponad 90% średniej krajowej (SR_DOM2-SR_K2_90)	15,34 zł
S_dom	Nadwyżka wydatków na dod. mieszkaniowe w gminie (SR_NAD2*L) art. 21a ust. 3 pkt 3	387 503,74 zł
S_domK2	Suma nadwyżek wydatków na dod.mieszkaniowe w gminach wiejskich i miejsko-wiejskich (Suma S_dom)	112 469 956,02 zł
WSP_dom	Współczynnik udziału wyd.na dod.mieszk. gminy w nadwyżce wydatków (S_dom/S_domK2)	0,0034453978
Kwp2	25% kwoty do podziału z cz. równoważącej subwencji ogólnej na 2012 r.	171 157 322,00 zł
PropKwota2	Kwota wynikająca z art. 21a ust. 3 pkt 5 (WSP_dom*Kwp2)	589 705,06 zł
ROW2	Kwota cz. równoważącej subwencji ogólnej dla gminy - art. 21a ust. 3 pkt 6	387 504,00 zł

KALKULACJA KWOTY CZĘŚCI RÓWNOWAŻĄCEJ SUBWENCJI OGÓLNEJ na 2012 r.
dla gmin wiejskich i miejsko-wiejskich art. 21a ust. 1 pkt 3 ustawy o dochodach jst

PIT_r_l	Suma dochodów gminy z tyt.: udziałów w PIT, podat. roln., leśn. za 2010 r.	10 121 476,31 zł
PIT_r_lk	Suma dochodów gmin w kraju z tyt.: udziałów w PIT, podat. roln., leśn. za 2010 r.	7 906 581 655,10 zł
SR_PITr_l	Średnia kwota ww. dochodów na 1 mieszkańca w gminie (PIT_r_l/L)	400,68 zł
SR_PIT_K	Średnia krajowa ww. dochodów dla gmin w kraju na 1 mieszkańca (PIT_r_lk/Lk_2)	406,89 zł
SR_PIT_80	80% średniej krajowej ww. dochodów dla gmin w kraju na 1 mieszkańca (80%SR_PIT_K)	325,51 zł
SR_u	Uzupełnienie średnich dochodów na 1 mieszkańca (SR_PIT_80-SR_PITr_l)	0,00 zł
PITr_l_u	Kwota uzupełnienia dochodów gminy do 80% średnich dochodów w kraju (SR_u*L)	0,00 zł
SPITr_l_u	Suma uzupełnienia dochodów dla gmin wiejskich i miejsko-wiejskich (suma PITr_l_u)	454 235 976,40 zł
WSP_row	Współczynnik udziału kwoty uzupełniającej w sumie uzupełnienia (PITr_l_u/SPITr_l_u)	0,0000000000
Kwp3	25% kwoty do podziału z cz. równoważącej subwencji ogólnej na 2012 r.	171 157 322 zł
PropKwota3	Kwota wynikająca z art. 21a ust. 4 pkt 5 (WSP_row*Kwp3)	0,00 zł
ROW3	Kwota cz. równoważącej subwencji ogólnej dla gminy - art. 21a ust. 4 pkt 7	0,00 zł
ROW	Część równoważąca subwencji ogólnej dla gminy na 2012 r. (ROW1+ROW2+ROW3)	387 504 zł

KALKULACJA PLANOWANEJ NA 2012 r. KWOTY DOCHODÓW Z TYTUŁU UDZIAŁU WE WPŁYWACH Z PODATKU DOCHODOWEGO OD OSÓB FIZYCZNYCH

NK	Należny podatek dochodowy od osób fizycznych za 2010 r. w kraju	55 725 006 313,13 zł
NG	Należny podatek dochodowy od osób fizycznych zamieszkałych w gminie za 2010 r.	23 338 096,00 zł
Z	Wskaźnik należnego podatku doch. od osób fizycznych za 2010 r. (NG/NK)	0,00041880832
PP	Planowane udziały wszystkich gmin w PIT na 2012 r. (37,26%)	25 046 917 200 zł
PU	Planowane udziały gminy w podatku dochodowym od osób fizycznych na 2012 r. (PP*Z)	10 489 857,00 zł



Centrum Kultury w Głucholazach

48-340 Głucholazy, ul. Boh. Warszawy 7 tel. (77) 4391 698 fax (77) 40 92 845 e-mail: ckg_xl@wp.pl
NIP 755 00 08 335 Regon 000832255 konto nr 29 10902167 0000000562000148

CK- 264/11

Głucholazy dnia 25-10-2011

Fh - 1 Brw M
+7-12

BURMISTRZ GŁUCHOŁAZ
EDWARD SZUPRYCZYŃSKI


Centrum Kultury w Głucholazach przedkłada w załączeniu projekt planu finansowego na rok 2012.

Dyrektor
Centrum Kultury w Głucholazach

mgr inż. Jan Ćwiek

Opole, dnia 28.09.2011 r.

DOP-421-4/11



Pan Edward SZUPRYCZYŃSKI
Burmistrz

GLUCHOŁAZ

Fh. + 50 /

Informacja

Działając na podstawie art. 143 ust. 1 pkt. 2 ustawy z dnia 27 sierpnia 2009 r. o finansach publicznych (Dz. U. Nr 157, poz. 1240 ze zmianami) uprzejmie informuję, że w projekcie budżetu tut. Delegatury na rok 2012 w:

- Cz.11** Krajowe Biuro Wyborcze
- dz.751** Urzędy naczelných organów władzy państwowej, kontroli, ochrony prawa oraz sądownictwa
- rozdz.75101** Urzędy naczelných organów władzy państwowej, kontroli i ochrony prawa
- § 2010** Dotacje celowe przekazane z budżetu państwa na realizację zadań bieżących z zakresu administracji rządowej oraz innych zadań zleconych gminom ustawami

przewidziano dla gminy Głucholazy na 2012 r. dotację w kwocie **4 480 zł** na prowadzenie i aktualizację stałego rejestru wyborców.

Ponadto uprzejmie informuję, iż w razie wprowadzenia zmian w projekcie ustawy budżetowej na 2012 r. na w/w zadanie, zostanie przekazana informacja o korekcie planowanej kwoty dotacji.

Informacja o ostatecznej kwocie wydatków, którą przyjmie Pan do planu finansowego zostanie przekazana po uchwaleniu budżetu na 2012 rok.

HA/MS

a/a

Dyrektor Delegatury
Krajowego Biura Wyborczego
2011
[Signature]
mgr Rafał Tkacz

Opole, 25 października 2011 r.

FB.I.3110.7.2011.ŁK

**Pan
Edward SZUPRYCZYŃSKI**

**Burmistrz
Miasta i Gminy Głuchołazy**

W związku z uchwaleniem przez Radę Ministrów projektu ustawy budżetowej na 2012 rok, w załączeniu przekazuję informację o projektowanych kwotach na 2012 r. w zakresie;

- dochodów związanych z realizacją zadań z zakresu administracji rządowej,
- dotacji na zadania z zakresu administracji rządowej oraz na realizację zadań własnych, które na podstawie obowiązujących przepisów są finansowane lub dofinansowane z budżetu państwa,

jako podstawy do opracowania projektu uchwały budżetowej tut. jednostki samorządu terytorialnego na rok 2012.

Podkreślam, że podane w załączeniu kwoty, mają charakter wstępny i mogą ulec zmianie w toku dalszych prac nad projektem ustawy budżetowej na 2012 r.

Z up. Wojewody Opolskiego

Irena Sztoń
Dyrektor Wydziału Finansów i Budżetu

Urząd Miasta i Gminy - Głucholazy

Dotacje celowe na zadania z zakresu
administracji rządowej i zadania własne
na 2012 rok

w złotych

Dział	Rozdział	§	Kwota dotacji
710	71035	2020	0
750	75011	2010	191 946
752	75212	2010	1 500
851	85195	2010	800
852	85203	2010	0
852	85212	2010	6 365 000
852	85213	2010	40 000
852	85213	2030	33 000
852	85214	2030	551 000
852	85216	2030	352 000
852	85219	2010	0
852	85219	2030	316 000
852	85228	2010	16 000
852	85295	2030	171 000
RAZEM			8 038 246

DOCHODY

Dział	Rozdział	§	Kwota w zł
750	75011	2350	412
852	85203	2350	0
852	85212	2350	75 000
852	85228	2350	1 000
RAZEM			76 412

Dyrektor Wydziału

Irena Szulc